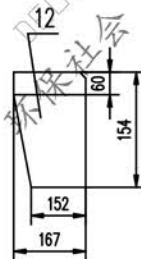
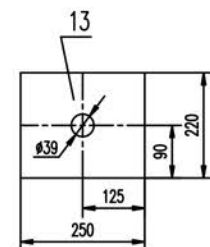
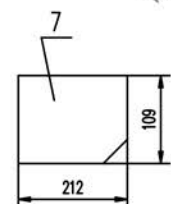
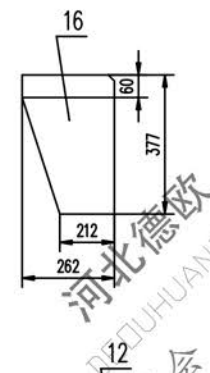
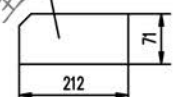
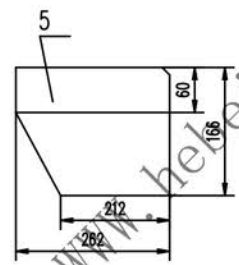
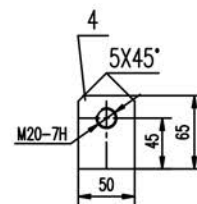
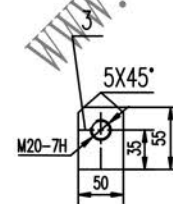
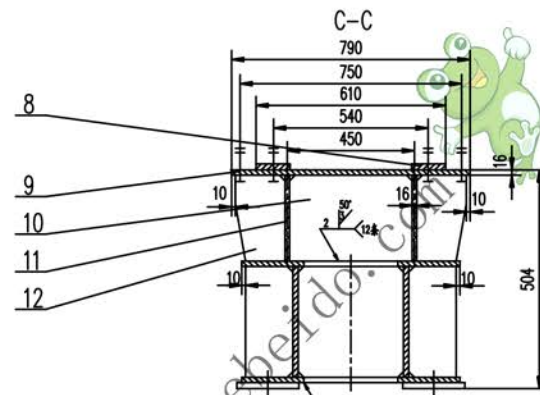
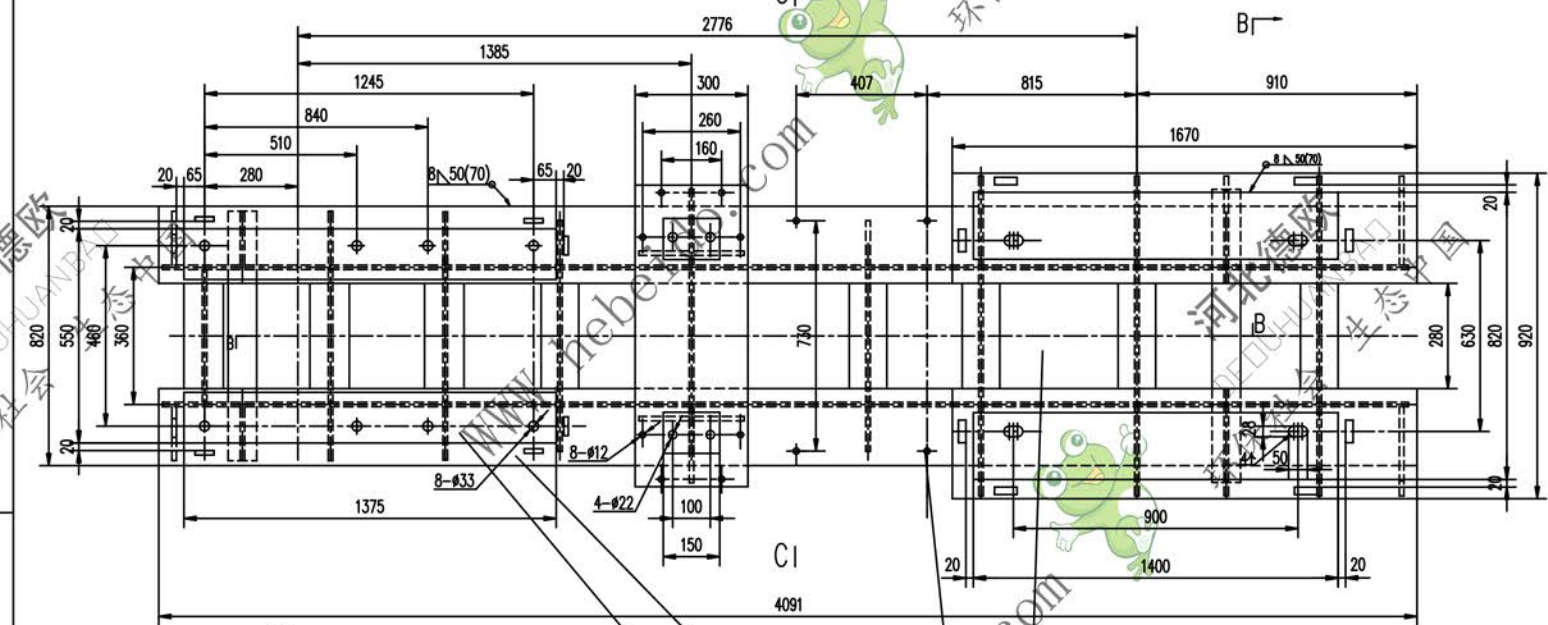
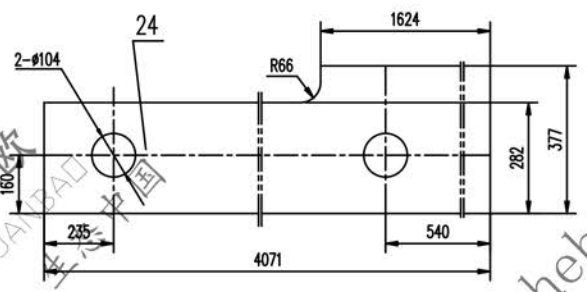


| 标记 | 文件号 | 修改内容 | 签名 | 日期 |
|----|-----|------|----|----|
|----|-----|------|----|----|



技术要求

- 所有下料用钝边圆角过渡
- 未注焊缝均为对接角焊, 焊缝高度为坡口最小厚度
- 所有孔表面圆角过渡
- 未注倒角 20X45°
- 抽芯销钉后淬硬
- 本架体符合 GB10598-80 标准

| 序号 | 代号 | 名称 | 数量 | 材料 | 重量 (kg) | 比例 | 备注 |
|----|-----------|---------------|----|--------|---------|-------|----|
| 40 | GB41-86 | 螺母 M16 | 8 | — | 0.034 | 0.272 | |
| 39 | GB85-88 | 螺栓 M16X80 | 8 | — | 0.125 | 1.0 | |
| 38 | GB97.1-85 | 垫圈 24 | 4 | — | 0.032 | 0.128 | |
| 37 | GB41-86 | 螺母 M24 | 8 | — | 0.112 | 0.896 | |
| 36 | GB5780-86 | 螺栓 M24X130 | 4 | — | 0.597 | 2.388 | |
| 35 | GB93-87 | 垫圈 10 | 6 | — | 0.003 | 0.018 | |
| 34 | GB41-86 | 螺母 M10 | 6 | — | 0.011 | 0.066 | |
| 33 | GB5784-86 | 螺栓 M10X50 | 6 | — | 0.036 | 0.216 | |
| 32 | GB97.1-85 | 垫圈 20 | 4 | — | 0.017 | 0.068 | |
| 31 | GB41-86 | 螺母 M20 | 8 | — | 0.062 | 0.496 | |
| 30 | GB5784-86 | 螺栓 M20X100 | 4 | — | 0.304 | 1.216 | |
| 29 | GB41-86 | 螺母 M20 | 8 | — | 0.062 | 0.496 | |
| 28 | GB85-88 | 螺栓 M20X80 | 8 | — | 0.210 | 1.680 | |
| 27 | GB97.1-85 | 垫圈 30 | 8 | — | 0.054 | 0.432 | |
| 26 | GB41-86 | 螺母 M30 | 16 | — | 0.026 | 0.416 | |
| 25 | GB5780-86 | 螺栓 M30X180 | 8 | — | 1.377 | 11.02 | |
| 24 | 钢板 | φ16 | 2 | Q235-A | 160.6 | 321.2 | |
| 23 | 钢板 | 16X120X(280) | 18 | Q235-A | 4.22 | 75.97 | |
| 22 | 钢板 | 14x282x344 | 6 | Q235-A | 10.66 | 63.97 | |
| 21 | 钢板 | 14x212x282 | 12 | Q235-A | 5.75 | 69.10 | |
| 20 | 钢板 | (16)X125X1375 | 2 | Q235-A | 24.3 | 48.6 | |
| 19 | 钢板 | 16x270x2512 | 2 | Q235-A | 85.2 | 170.4 | |
| 18 | 圆钢 | 16X85 | 4 | 20 | 0.134 | 0.536 | |
| 17 | 管 | φ102X12X800 | 2 | Q235-A | 21.31 | 42.62 | |
| 16 | 钢板 | φ14 | 8 | Q235-A | 10 | 80 | |
| 15 | 钢板 | 14X344X377 | 3 | Q235-A | 14.16 | 42.48 | |
| 14 | 钢板 | φ16 | 2 | Q235-A | 92.52 | 185.0 | |
| 13 | 钢板 | 20X220X250 | 16 | Q235-A | 7.722 | 123.5 | |
| 12 | 钢板 | φ14 | 2 | Q235-A | 2.505 | 5.010 | |
| 11 | 钢板 | 16x154x280 | 2 | Q235-A | 5.381 | 10.76 | |
| 10 | 钢板 | 14x154x434 | 1 | Q235-A | 7.298 | 7.298 | |
| 9 | 钢板 | 16x300x790 | 1 | Q235-A | 29.57 | 29.57 | |
| 8 | 钢板 | (16)x80x150 | 2 | Q235-A | 1.7 | 3.4 | |
| 7 | 钢板 | φ14 | 4 | Q235-A | 2.523 | 10.09 | |
| 6 | 钢板 | φ14 | 2 | Q235-A | 1.644 | 3.288 | |
| 5 | 钢板 | φ14 | 2 | Q235-A | 4.5 | 9 | |
| 4 | 挡板 | φ20 | 8 | Q235-A | 0.458 | 3.664 | |
| 3 | 挡板 | φ16 | 8 | Q235-A | 0.380 | 3.040 | |
| 2 | 钢板 | 16X320X1670 | 2 | Q235-A | 67.1 | 134.2 | |
| 1 | 钢板 | (16)X250X140 | 2 | Q235-A | 49.5 | 99 | |

驱动装置架

J321Z1056